

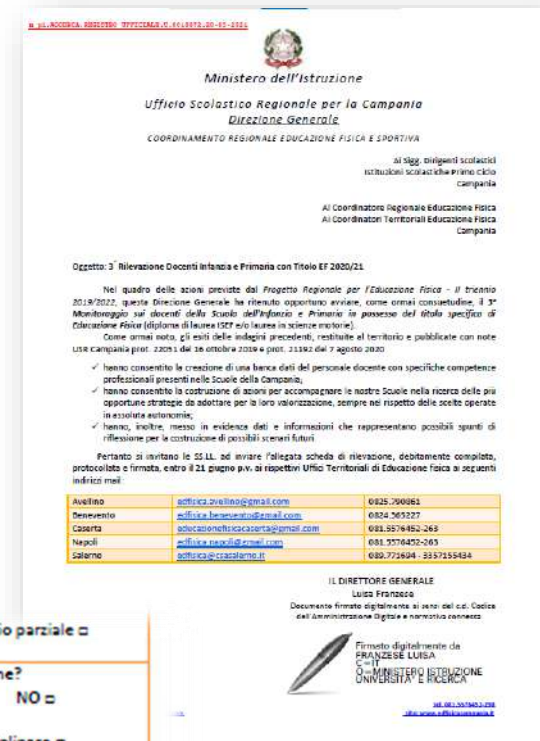


III RILEVAZIONE DOCENTI INFANZIA PRIMARIA CON TITOLO EDUCAZIONE FISICA 2020/2021
E
ANDAMENTO 2018/2021

PREMESSA - L'INDAGINE

Con nota prot. 18872 del 20 maggio 2021, la Direzione Generale dell'Ufficio Scolastico Regionale per la Campania ha avviato il 3° livello di monitoraggio sui docenti in organico della Scuola dell'Infanzia e Primaria in possesso del titolo specifico di Educazione Fisica (diploma di laurea ISEF e/o laurea in scienze motorie) al fine di poter arricchire la banca dati del personale docente con specifiche competenze professionali presenti nelle Scuole della nostra regione creata lo scorso anno con un'analisi dell'andamento triennale.

Per il terzo anno di indagine la scheda di rilevazione che le Scuole hanno restituito agli Uffici Educazione Fisica degli Ambiti Territoriali di competenza (UEFS) è stata ulteriormente arricchita da un quesito sulla modalità di utilizzo, ai sensi del comma 20 L.107/2015, del Docente su cattedra di potenziamento Educazione Fisica, ove presente.



Ministero dell'Istruzione, dell'Università e della Ricerca
Ufficio Scolastico Regionale per la Campania
Direzione Generale
COORDINAMENTO REGIONALE EDUCAZIONE FISICA E SPORTIVA

3° Rilevazione Docenti Infanzia e Primaria con Titolo EF 2020/21
da restituire agli Uffici Educazione Fisica competenti per territorio

DATI SCUOLA
Istruzione: _____ Comune di: _____
Cod. Mess. _____ Indirizzo mail: _____
Docente Referente Ed. Fisica Infanzia _____ Indirizzo mail: _____ cell. _____
Docente Referente Ed. Fisica Primaria _____ Indirizzo mail: _____ cell. _____

• Sono presenti nell'organico della Scuola dell'Infanzia e/o della Primaria docenti con titolo specifico di Educazione Fisica (vedi quesito sopra)?
SI NO **IMBASTITA** SI NO

• Se sì, qual è il modello che è stato adottato per approntare l'utilizzo di questo professionista?

INFANZIA		PRIMARIA	
Docente assolvibile? SI <input type="checkbox"/> NO <input type="checkbox"/>	Docente assolvibile? SI <input type="checkbox"/> NO <input type="checkbox"/>	Docente assolvibile? SI <input type="checkbox"/> NO <input type="checkbox"/>	Docente assolvibile? SI <input type="checkbox"/> NO <input type="checkbox"/>
Se sì, intero orario <input type="checkbox"/> Orario parziale <input type="checkbox"/>	Se sì, intero orario <input type="checkbox"/> Orario parziale <input type="checkbox"/>	Se sì, intero orario <input type="checkbox"/> Orario parziale <input type="checkbox"/>	Se sì, intero orario <input type="checkbox"/> Orario parziale <input type="checkbox"/>
Docente a supporto della programmazione? SI <input type="checkbox"/> NO <input type="checkbox"/>	Docente a supporto della programmazione? SI <input type="checkbox"/> NO <input type="checkbox"/>	Docente a supporto della programmazione? SI <input type="checkbox"/> NO <input type="checkbox"/>	Docente a supporto della programmazione? SI <input type="checkbox"/> NO <input type="checkbox"/>
Orizzontale <input type="checkbox"/> Verticale <input type="checkbox"/> Interdisciplinare <input type="checkbox"/>	Orizzontale <input type="checkbox"/> Verticale <input type="checkbox"/> Interdisciplinare <input type="checkbox"/>	Orizzontale <input type="checkbox"/> Verticale <input type="checkbox"/> Interdisciplinare <input type="checkbox"/>	Orizzontale <input type="checkbox"/> Verticale <input type="checkbox"/> Interdisciplinare <input type="checkbox"/>

• Se presente in organico il grado potenziamento Educazione Fisica, è stato adottato criterio utilizzo così come previsto dal comma 20, art.1 Legge 107/15?
SI NO
Se sì, intero orario Orario parziale

IL DIRIGENTE SCOLASTICO

Avellino	ufficiasc@pec.reg.campania.it	0822.790061
Benevento	ufficiasc@pec.reg.campania.it	0824.365227
Caserta	ufficiasc@pec.reg.campania.it	081.576452-263
Napoli	ufficiasc@pec.reg.campania.it	081.576452-263
Salerno	ufficiasc@pec.reg.campania.it	089.772404 - 837.715434

1016
Nervosa Scaglione - 19530 01
Pineri - 0174.633333
ufficiasc@pec.reg.campania.it

Docente assolvibile? SI NO
Se sì, Intero orario Orario parziale

Docente a supporto della programmazione?
SI NO

Orizzontale Verticale Interdisciplinare

• Se presente in organico il grado potenziamento Educazione Fisica, è stato adottato criterio utilizzo così come previsto dal comma 20, art.1 Legge 107/15?
SI NO
Se sì, Intero orario Orario parziale

IL DIRIGENTE SCOLASTICO



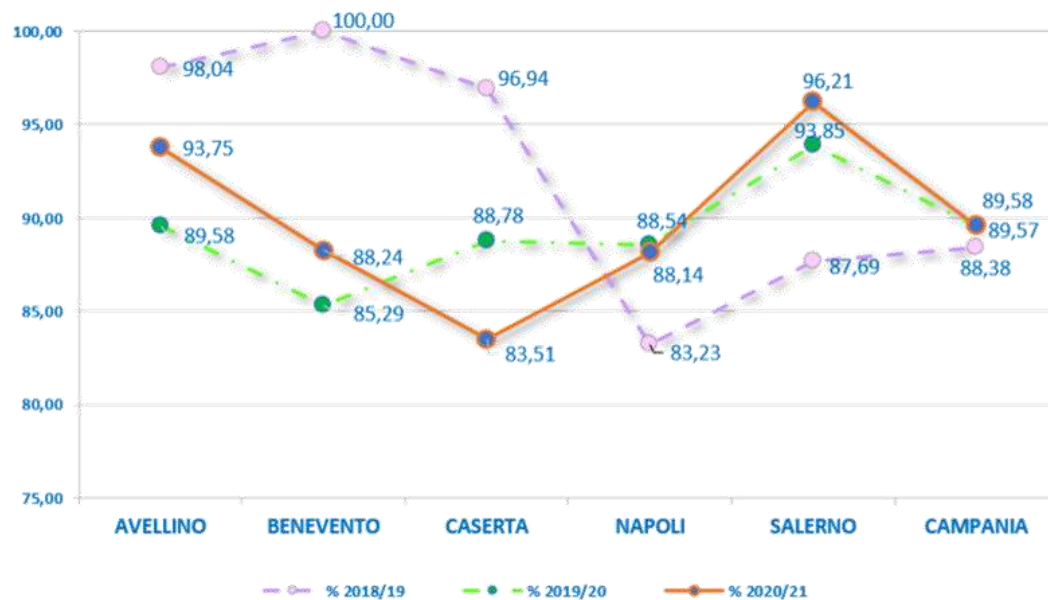
I dati raccolti e messi agli atti, come di consueto, dai singoli UEFS sono stati elaborati e comparati dal Gruppo di progetto per l'Infanzia e la Primaria del Coordinamento Regionale Educazione Fisica e Sportiva (CREFS Campania).

Il quadro delle competenze professionali che emerge dall'andamento dei dati rappresenta un valido riferimento nella costruzione del Piano delle azioni destinate ad accompagnare e supportare le nostre Scuole all'arrivo del docente specialista nelle classi V (L.234/21) e tutti i docenti delle Scuole dell'Infanzia e Primarie nella costruzione di processo di insegnamento/apprendimento dell'Educazione Fisica sempre più efficace.

Questo documento è articolato in quattro diverse parti: la prima è relativa ai **dati raccolti nel 2020/21 e agli andamenti 2018/2021** (partecipazione – presenza referenti – risposte CD, IC e complessive – contingente rilevato – modalità utilizzo), la seconda riguarda **l'analisi degli esiti** (proiezioni rapporto contingente/scuole e contingente/classi), la terza è dedicata a **possibili suggerimenti per l'utilizzo e la valorizzazione delle risorse professionali già in organico** e la quarta ad una sintetica presentazione del **Piano delle azioni dell'USR Campania**.

PARTE PRIMA – I DATI

1. LA PARTECIPAZIONE



Nel 2020/21 hanno partecipato alla 3^a rilevazione **558 Scuole Primarie** pari all'**89,57%** delle Istituzioni presenti sul territorio campano, con punte pari a circa il 96% (serie arancio).

In particolare, ha risposto il 94,00% dei CD e l'88,72% degli IC.

A livello regionale, rispetto allo scorso anno (serie verde), si registra un andamento costante.

La partecipazione è diversa nei singoli territori e gli scostamenti sono marcati e la tendenza è altalenante. In due territori la tendenza risulta costante e in un altro è marcatamente in positivo.



	CD						IC						TOT CD+IC											
	SCUOLE 2020/21	RISPOSTE 2020/21	% 2020/21	SCUOLE 2018/19	RISPOSTE 2018/19	% 2018/19	SCUOLE 2020/21	RISPOSTE 2020/21	% 2020/21	SCUOLE 2018/19	RISPOSTE 2018/19	% 2018/19	SCUOLE 2020/21	RISPOSTE 2020/21	% 2020/21	SCUOLE 2018/19	RISPOSTE 2018/19	% 2018/19						
AVELLINO	2	2	100,00	4	4	100,00	46	43	93,48	44	39	88,64	47	46	97,87	48	45	93,75	48	43	89,58	51	50	98,04
BENEVENTO							34	30	88,24	34	29	85,29	33	33	100,00	34	30	88,24	34	29	85,29	33	33	100,00
CASERTA	10	6	60,00	13	11	84,62	87	75	86,21	85	76	89,41	87	85	97,70	97	81	83,51	98	87	88,78	98	95	96,94
NAPOLI	71	70	98,59	77	70	90,91	241	205	85,06	237	208	87,76	238	194	81,51	312	275	88,14	314	278	88,54	316	263	83,23
SAALERNO	17	16	94,12	22	21	95,45	115	111	96,52	108	101	93,52	104	91	87,50	132	127	96,21	130	122	93,85	130	114	87,69
CAMPANIA	100	94	94,00	116	106	91,38	523	464	88,72	508	453	89,17	509	449	88,21	623	558	89,57	624	559	89,58	628	555	88,38

ANDAMENTO PARTECIPAZIONE ALL'INDAGINE 2018/2021 - TABELLA DATI DI RIFERIMENTO

2. LA PRESENZA DOCENTE REFERENTE PER L'EDUCAZIONE FISICA

Per la prima volta nel 2020/21, in assenza di progetti nazionali che ne richiedessero l'attivazione, è stata rilevata la presenza in organigramma del Docente referente per l'Educazione fisica.

Il 56% dei CD e il 42% degli IC dichiara di aver nominato almeno un docente referente EF con un totale pari al il **45%** delle nostre Scuole (serie arancio).

Nel dettaglio, il 29% delle Scuole (sia CD che IC) ha attivato tale figura per le Scuole dell'Infanzia (serie giallo chiaro). Per la Primaria emerge una differenza tra i CD con il 53% e gli IC con il 45%, per un totale regionale pari al **46%** (serie rosso chiaro).

Il 26% delle scuole rilevate ha nel suo organigramma un referente per ogni ordine di scuola (serie verde chiaro), il 10% c.ca ne ha, invece, nominato uno unico per entrambe gli ordini.

	CD						IC						CD+IC														
	RISPOSTE	SI	% 2020/21	INF	% 2020/21	PRIM	% 2020/21	IN+PRIM	% 2020/21	RISPOSTE	SI	% 2020/21	INF	% 2020/21	PRIM	% 2020/21	IN+PRIM	% 2020/21	RISPOSTE	SI	% 2020/21	INF	% 2020/21	PRIM	% 2020/21	IN+PRIM	% 2020/21
AVELLINO	2	1	50,00	0	0,00	1	50,00	0	0,00	43	6	13,95	14	32,56	23	53,49	13	30,23	45	7	15,56	14	31,11	24	53,33	13	28,89
BENEVENTO										30	10	33,33	6	20,00	10	33,33	6	20,00	30	10	33,33	6	20,00	10	33,33	6	20,00
CASERTA	6	3	50,00	1	16,67	3	50,00	1	16,67	75	28	37,33	16	21,33	26	34,67	14	18,67	81	31	38,27	17	20,99	29	35,80	15	18,52
NAPOLI	70	40	57,14	18	25,71	38	54,29	16	22,86	205	100	48,78	60	29,27	96	46,83	56	27,32	275	140	50,91	78	28,36	134	48,73	72	26,18
SAALERNO	16	9	56,25	8	50,00	8	50,00	6	37,50	111	54	48,65	37	33,33	53	47,75	36	32,43	127	63	49,61	45	35,43	61	48,03	42	33,07
CAMPANIA	94	53	56,38	27	28,72	50	53,19	23	24,47	464	198	42,67	133	28,66	208	44,83	125	26,94	558	251	44,98	160	28,67	258	46,24	148	26,52

PRESENZA DOCENTE REFERENTE PER L'EDUCAZIONE FISICA 2020/2021 - TABELLA DATI DI RIFERIMENTO



3. LE RISPOSTE

Il paragrafo è suddiviso in tre diverse sezioni:

- Le risposte dei CD;
- Le risposte degli IC;
- Il quadro complessivo delle risposte delle Scuole sul territorio regionale.

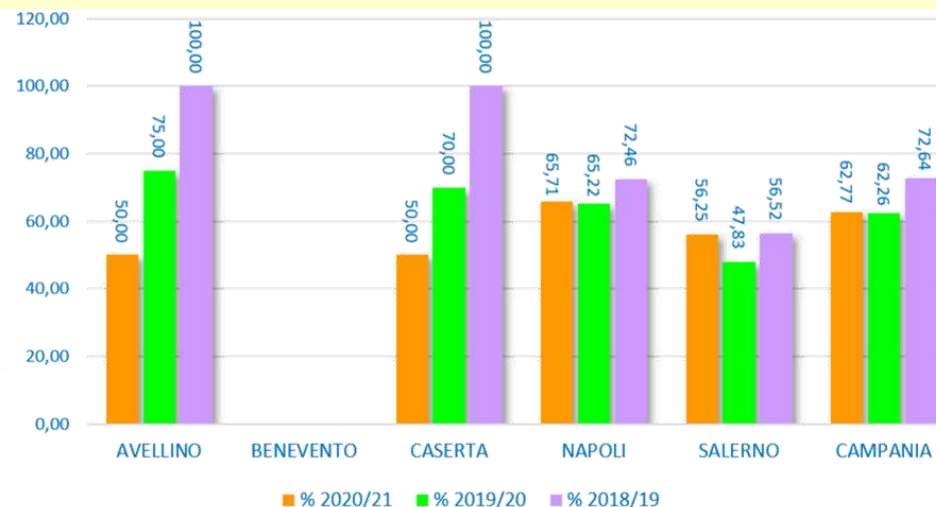
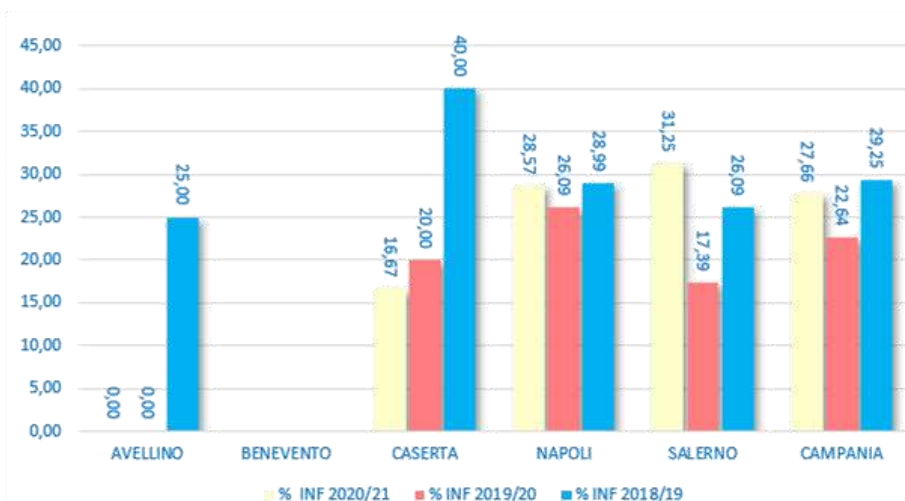
Per agevolare la lettura ogni sezione, oltre alla rappresentazione grafica degli andamenti 2018/21, riporta in calce la tabella dati di riferimento.

3.a LE RISPOSTE DEI CIRCOLI DIDATTICI

Nel 2020/21 **59 Circoli**, pari al **62,77 %** delle risposte pervenute (serie arancio), hanno dichiarato di avere in organico almeno un docente di Infanzia o Primaria con il titolo di Educazione Fisica (EF).

Valore costante rispetto allo scorso anno (serie verde).

La serie di Benevento è vuota perché in questo territorio non sono presenti CD.



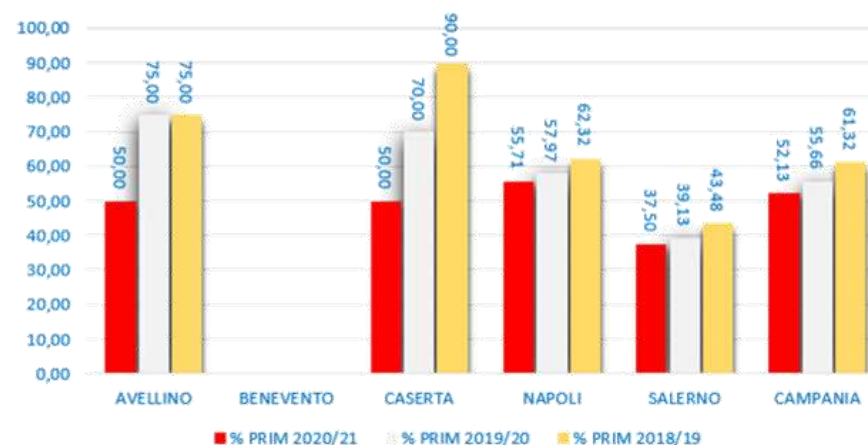
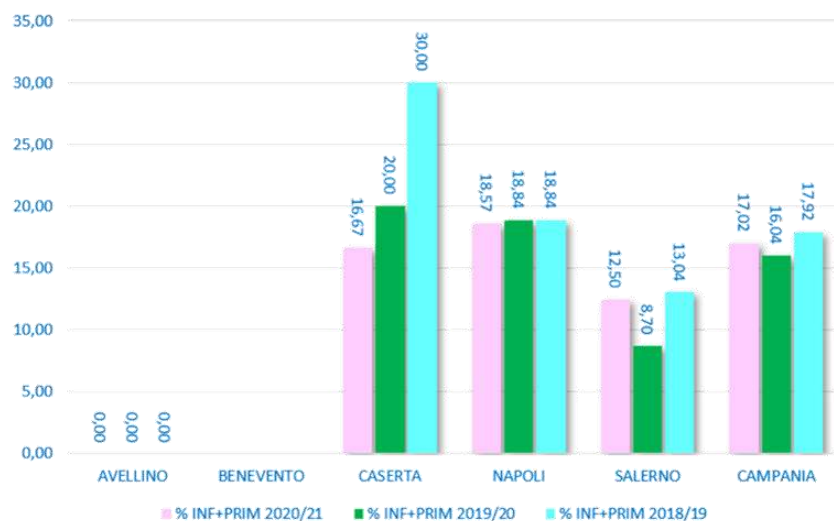
La presenza raggiunge il **28%** circa nelle Scuole dell'Infanzia che hanno risposto (serie giallo chiaro) con punte a Salerno pari a poco più del 31%.

Rispetto allo scorso anno (serie rosso chiaro) il tasso risposte/riscontri positivi è costante.



Nelle Scuole Primarie la presenza in organico dichiarata di almeno un docente con titolo EF nel 2020/21 è pari al 52% (serie rossa).

La presenza della professionalità in organico registra una tendenza negativa in tutti i territori.



Nel 17% circa dei CD è presente almeno un docente con titolo EF sia nell'Infanzia che nella Primaria (serie rosa). Gli andamenti sono differenti nei vari territori ma tutti con tendenza negativa, tranne il territorio di Salerno che è leggera crescita (+4%).

I valori assoluti sono pressoché invariati.

	RISPOSTE		% 2020/21	RISPOSTE		% 2019/20	RISPOSTE		% 2018/19	INF		% INF 2020/21	INF		% INF 2019/20	INF		% INF 2018/19	PRIM		% PRIM 2020/21	PRIM		% PRIM 2019/20	PRIM		% PRIM 2018/19	INF+PRIM		% INF+PRIM 2020/21	INF+PRIM		% INF+PRIM 2019/20	INF+PRIM		% INF+PRIM 2018/19
	SI	NO		SI	NO		SI	NO		SI	NO		SI	NO		SI	NO		SI	NO		SI	NO		SI	NO		SI	NO		SI	NO		SI	NO	
AVELLINO	2	1	50,00	4	3	75,00	4	4	100,00	0	0,00	0	0,00	1	25,00	1	50,00	3	75,00	3	75,00	0	0,00	0	0,00	0	0,00	0	0,00	0	0,00					
BENEVENTO	6	3	50,00	10	7	70,00	10	10	100,00	1	16,67	2	20,00	4	40,00	3	50,00	7	70,00	9	90,00	1	16,67	2	20,00	3	30,00	1	16,67	2	20,00	3	30,00			
CASERTA	70	46	65,71	69	45	65,22	69	50	72,46	20	28,57	18	26,09	20	28,99	39	55,71	40	57,97	43	62,32	13	18,57	13	18,84	13	18,84	13	18,84	13	18,84					
SALERNO	16	9	56,25	23	11	47,83	23	13	56,52	5	31,25	4	17,39	6	26,09	6	37,50	9	39,13	10	43,48	2	12,50	2	8,70	3	13,04	3	13,04	3	13,04					
CAMPANIA	94	59	62,77	106	66	62,26	106	77	72,64	26	27,66	24	22,64	31	29,25	49	52,13	59	55,66	65	61,32	16	17,02	17	16,04	19	17,92	19	17,92	19	17,92					

RISPOSTE DEI CIRCOLI DIDATTICI – ANDAMENTO 2018/2021 – TABELLA DATI DI RIFERIMENTO



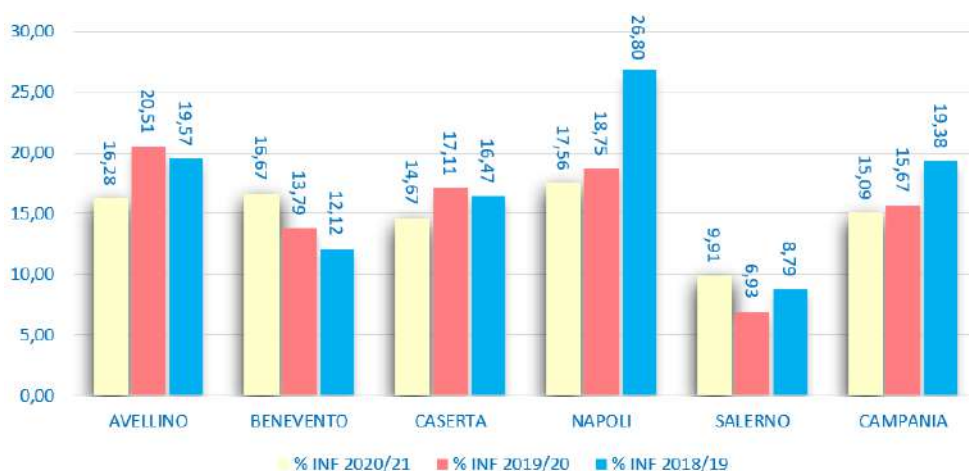
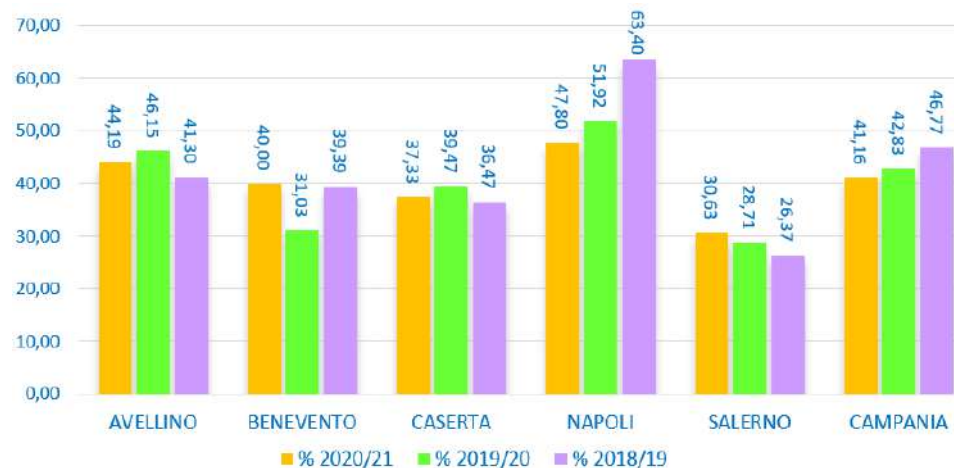
3.b LE RISPOSTE DEGLI ISTITUTI COMPRENSIVI

191 IC, pari al **41%** delle risposte pervenute nel 2020/21 (serie arancio), hanno dichiarato di avere in organico almeno un docente di Infanzia o Primaria con il titolo di Educazione Fisica (EF).

Un punto e mezzo percentuale in meno rispetto allo scorso anno (serie verde). Questa differenza può esser dovuta a passaggi di ruolo, pensionamenti ed eventuali trasferimenti fuori regione.

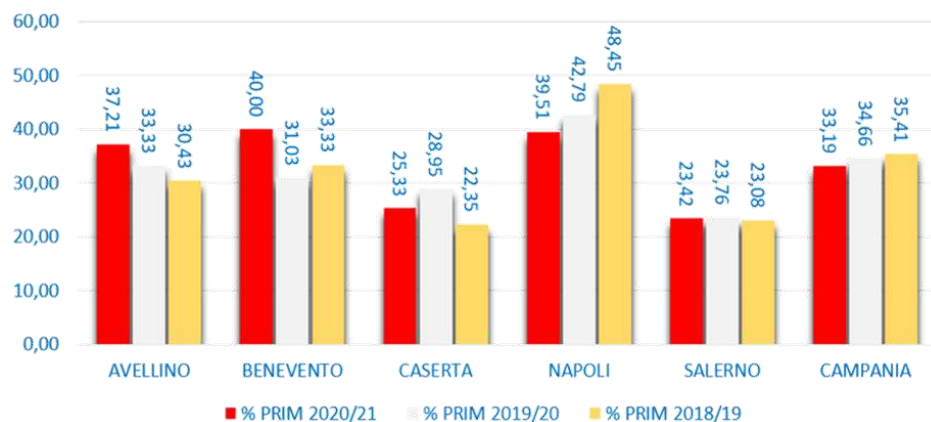
Anche Avellino, Caserta e Napoli registrano una leggera flessione. Al contrario, tendenza positiva per Benevento (+9%) e Salerno (+2%).

A Napoli il maggior tasso di risposte positive pari a circa il 48% ma ben lontano dal dato rilevato nel 2018/19 (63,40% - serie viola).



Nelle Scuole dell'Infanzia del territorio regionale la presenza dichiarata nel 2020/21 supera di poco il **15%** (serie giallo chiaro), con andamento costante rispetto all'anno precedente (serie rosso chiaro).

A Benevento e Salerno si registra un leggero aumento (+3%) in controtendenza, anche se i valori assoluti sono sovrapponibili.

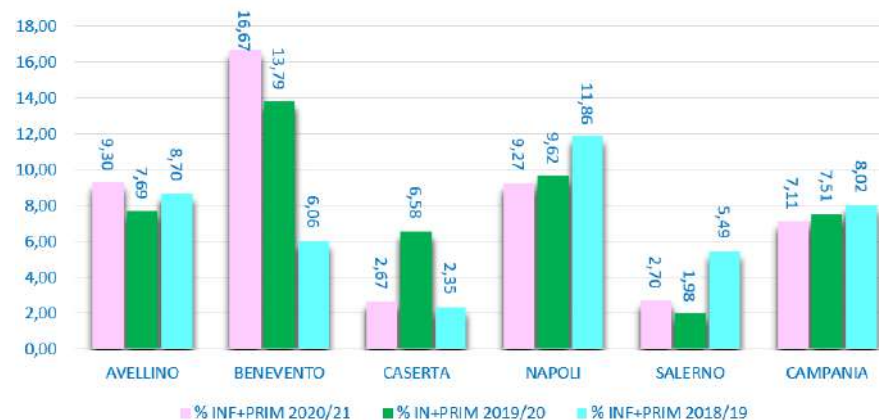


Nelle Scuole Primarie del territorio regionale la presenza dichiarata in organico è pari al **33%** (serie rossa).

A Benevento e Napoli (40%) la percentuale più alta, a Salerno la più bassa.

Sempre in flessione di poco più di un punto percentuale all'anno la tendenza regionale.

Nel **7%** degli IC è presente almeno un docente con titolo EF sia nell'Infanzia che nella Primaria (serie rosa). La tendenza regionale è in positivo (+10%).



	RISPOSTE SI			RISPOSTE SI			RISPOSTE SI			INF		INF		INF		PRIM		PRIM		INF+PRIM		INF+PRIM		INF+PRIM	
	SI	% 2020/21	% 2019/20	SI	% 2018/19	% 2018/19	INF	% INF 2020/21	INF	% INF 2019/20	INF	% INF 2018/19	PRIM	% PRIM 2020/21	PRIM	% PRIM 2019/20	PRIM	% PRIM 2018/19	INF+PRIM	% INF+PRIM 2020/21	INF+PRIM	% INF+PRIM 2019/20	INF+PRIM	% INF+PRIM 2018/19	
AVELLINO	43	44,19	46,15	46	41,30	41,30	7	16,28	8	20,51	9	19,57	16	37,21	13	33,33	14	30,43	4	9,30	3	7,69	4	8,70	
BENEVENTO	30	40,00	31,03	33	39,39	39,39	5	16,67	4	13,79	4	12,12	12	40,00	9	31,03	11	33,33	5	16,67	4	13,79	2	6,06	
CASERTA	75	37,33	39,47	85	36,47	36,47	11	14,67	13	17,11	14	16,47	19	25,33	22	28,95	19	22,35	2	2,67	5	6,58	2	2,35	
NAPOLI	205	47,80	51,92	194	63,40	63,40	36	17,56	39	18,75	52	26,80	81	39,51	69	42,79	94	48,45	19	9,27	20	9,62	23	11,86	
SALERNO	111	30,63	26,71	91	26,37	26,37	11	9,91	7	6,33	8	8,73	26	23,42	24	23,76	21	23,08	3	2,70	2	1,98	5	5,49	
CAMPANIA	464	41,16	42,83	449	46,77	46,77	70	15,09	71	15,67	87	19,38	154	33,19	157	34,66	159	35,41	33	7,11	34	7,51	36	8,02	

RISPOSTE DEGLI ISTITUTI COMPRENSIVI – ANDAMENTO 2018/2021 – TABELLA DATI DI RIFERIMENTO



3.c IL QUADRO COMPLESSIVO REGIONALE

In totale **250 Scuole della Campania**, pari al **44,80%** delle risposte pervenute, hanno dichiarato di avere nell'organico dell'Istituzione scolastica almeno un docente di Infanzia o Primaria con il titolo di Educazione Fisica (EF).

Il dato regionale del 2020/21 (serie arancio), rispetto agli esiti della rilevazione precedente (colonna verde), scende di poco più di un punto percentuale e rallenta la tendenza in negativo (confronto colonne arancio/verde/viola).

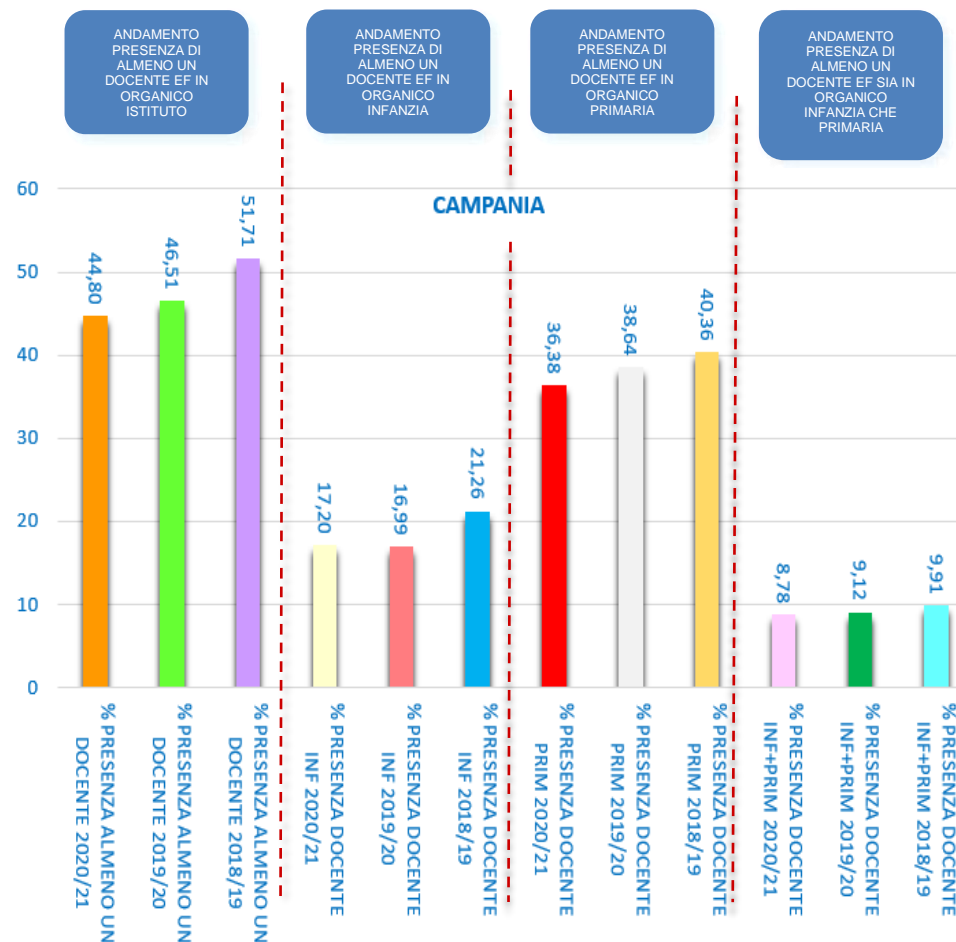
Il **17% delle Scuole dell'Infanzia** campane, nel 2020/21, dichiara di avere in organico almeno un docente con titolo EF (serie giallo chiaro).

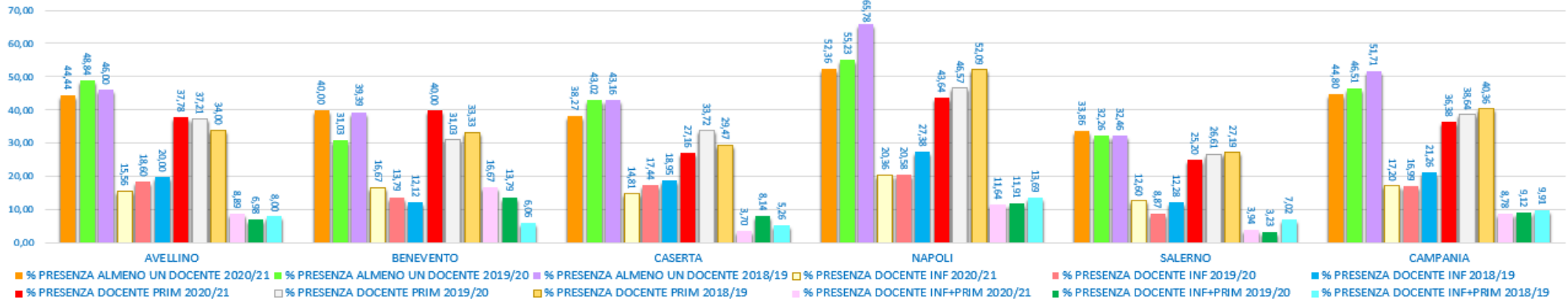
Il dato regionale risale di mezzo punto percentuale dopo una flessione di cinque punti registrata tra la prima e la seconda rilevazione (confronto colonne giallo chiaro/rosso chiaro/azzurro).

Nel 2020/21 la presenza dichiarata nell'organico delle Scuole Primarie di almeno un docente con titolo EF è poco più del **36%**.

Permane la flessione dell'andamento regionale (confronto colonne rosso/grigio/giallo ocra).

In questi tre anni di rilevazione il dato pari a circa il **9% delle Scuole** della nostra regione in cui è presente almeno un docente con titolo EF sia nell'Infanzia che nella Primaria (confronto colonne rosa/verde scuro/celeste) ha perso poco più di un punto percentuale.





Se si osserva il dettaglio dei dati restituiti dai vari territori emerge che Napoli, anche se in flessione, mantiene il primato con poco più del 52% di presenze di almeno un docente nell'organico dell'Istituzione scolastica. Benevento (+9%) e Salerno (+1,6%) sono, invece, in controtendenza (confronto colonne arancio/verde/viola).

A conferma del dato regionale del 2020/21 delle Scuole dell'Infanzia in leggera risalita, anche i dati di Salerno (+4%) e Benevento (+3%) (confronto colonne giallo chiaro/rosso chiaro/azzurro).

Si conferma Napoli con la maggior presenza la presenza dichiarata di almeno un docente con titolo EF anche nelle Scuole Primarie pari a circa il 44%. Seguono Benevento con il 40% e Avellino con il 38%. Il tasso di presenze di Caserta e Salerno registra uno scostamento in negativo di circa una decina di punti percentuali dalla media regionale (confronto colonne rosso/grigio/giallo ocra).

A Benevento e Napoli il maggior tasso di presenza di almeno un docente con titolo EF sia nell'Infanzia che nella Primaria (confronto colonne rosa/verde scuro/celeste).

	RISPOSTE		SI		RISPOSTE		SI		RISPOSTE		SI		RISPOSTE		SI		RISPOSTE		SI		RISPOSTE		SI				
	AV	BE	CA	NA	SA	CA	NA	SA	CA	NA	SA	CA	NA	SA	CA	NA	SA	CA	NA	SA	CA	NA	SA				
AVELLINO	45	20	44,44	43	21	48,84	50	23	46,00	7	15,56	8	18,60	10	20,00	17	37,78	16	37,21	17	34,00	4	8,89	3	6,98	4	8,00
BENEVENTO	30	12	40,00	29	9	31,03	33	13	39,39	5	16,67	4	13,79	4	12,12	12	40,00	9	31,03	11	33,33	5	16,67	4	13,79	2	6,06
CASERTA	81	31	38,27	86	37	43,02	95	41	43,16	12	14,81	15	17,44	18	18,95	22	27,16	29	33,72	28	29,47	3	3,70	7	8,14	5	5,26
NAPOLI	275	144	52,36	277	153	55,23	263	173	65,78	56	20,36	57	20,58	72	27,38	120	43,64	129	46,57	137	52,09	32	11,64	33	11,91	36	13,69
SALERNO	127	43	33,86	124	40	32,26	114	37	32,46	16	12,60	11	8,87	14	12,28	32	25,20	33	26,61	31	27,19	5	3,94	4	3,23	8	7,02
CAMPANIA	558	250	44,80	559	260	46,51	555	287	51,71	96	17,20	95	16,99	118	21,26	203	36,38	216	38,64	224	40,36	49	8,78	51	9,12	55	9,91

TOTALE DELLE RISPOSTE DEI CIRCOLI DIDATTICI E DEGLI ISTITUTI COMPRESIVI – ANDAMENTO 2018/2021 – TABELLA DATI DI RIFERIMENTO



4. IL CONTINGENTE DOCENTI CON TITOLO EF

Dalle risposte pervenute emerge, oltre la presenza di questa professionalità in organico, anche un altro dato interessante: il numero dei docenti con titolo EF presenti in una singola Scuola.

Ad esempio, nelle Scuole dell'Infanzia il numero massimo di docenti con titolo EF presenti nel 2020/21 in una singola Istituzione è pari a 3 per Napoli e si scende a 2 per Avellino, Caserta e Salerno (serie arancio).

Nelle Scuole Primarie invece il numero massimo nel 2020/21 è pari a 5 docenti con titolo EF a Napoli. Si scende a 4 per Salerno, 3 per Avellino e 2 per Benevento e Caserta (serie celeste). L'andamento negli anni emerge dal confronto delle colonne celeste/grigio chiaro/azzurro.

Nelle 49 Scuole, pari a circa il 9% del territorio campano¹, in cui, il docente con titolo EF è presente sia in organico Infanzia che Primaria (serie verde), il numero massimo arriva fino a 6 (2+4 o 1+5) in due Circoli Didattici della provincia di Napoli.

A Salerno si arriva ad un massimo di 5 (1+4), ad Avellino 3 (1+2) e a Benevento ed Caserta 2 (1+1).

	PRESENZA MAX X SINGOLA SCUOLA INF 2020/21	PRESENZA MAX X SINGOLA SCUOLA INF 2019/20	PRESENZA MAX X SINGOLA SCUOLA INF 2018/19	PRESENZA MAX X SINGOLA SCUOLA PRIM 2020/21	PRESENZA MAX X SINGOLA SCUOLA PRIM 2019/20	PRESENZA MAX X SINGOLA SCUOLA PRIM 2018/19	PRESENZA MAX X SINGOLA SCUOLA TRA INF E PRIM 2020/21	PRESENZA MAX X SINGOLA SCUOLA TRA INF E PRIM 2019/20	PRESENZA MAX X SINGOLA SCUOLA TRA INF E PRIM 2018/19
AVELLINO	2	1	2	3	3	2	3	2	3
BENEVENTO	1	1	1	2	1	2	2	2	2
CASERTA	2	3	2	2	3	3	3	4	4
NAPOLI	3	3	4	5	5	6	6	7	10
SALERNO	2	2	1	4	4	4	3	5	5



	n. DOCENTI INFANZIA CON TITOLO EF 20/21	n. DOCENTI INFANZIA CON TITOLO EF 19/20	n. DOCENTI INFANZIA CON TITOLO EF 18/19	n. DOCENTI PRIMARIA CON TITOLO EF 20/21	n. DOCENTI PRIMARIA CON TITOLO EF 19/20	n. DOCENTI PRIMARIA CON TITOLO EF 18/19	TOT CONTINGENTE CON TITOLO EF 20/21	TOT CONTINGENTE CON TITOLO EF 19/20	TOT CONTINGENTE CON TITOLO EF 18/19
AVELLINO	8	8	11	21	18	19	29	26	30
BENEVENTO	5	4	4	14	9	14	19	13	18
CASERTA	13	18	21	27	35	39	40	53	60
NAPOLI	66	72	89	176	205	221	242	277	310
SALERNO	18	13	13	41	46	44	59	59	57
CAMPANIA	110	115	138	279	313	337	389	428	475

Nell'organico d'Istituto (tot Infanzia + Primaria) 2020/21 delle 624 Scuole della Campania risulta presente un totale di **389 docenti con questa specifica professionalità** (serie arancio) contro i 428 rilevati nel 2019/20 (serie verde) e i 475 del 2018/19 (serie viola).

In particolare, nelle 203 Scuole Primarie che hanno dato riscontro positivo, sono presenti 313 docenti con titolo EF (serie grigia) pari all'1,46% del totale dell'organico 2020/21.

Tasso regionale in flessione. Nel 2019/20 la presenza rilevata di 313 docenti (serie rosa) rappresentava l'1,64% dell'organico Primaria. Nel 2018/19 l'1,78% (serie celeste).

¹ Vedi Parte I / paragrafo 3.c